



# GOBIERNO AUTÓNOMO DESCENTRALIZADO PARROQUIA RURAL SAN CARLOS

LOS RÍOS - QUEVEDO - SAN CARLOS  
9 DE OCTUBRE Y VELASCO IBARRA - 052903442

RUC : 1260028740001 UE: 69980563

## ESTADO DE EJECUCION PRESUPUESTARIA

Al 31 de ENERO del 2022

GRUPO	CONCEPTO	CODIFICADO	DEVENGADO	DIFERENCIA
<b>INGRESOS CORRIENTES</b>				
18	TRANSFERENCIAS Y DONACIONES CORRIENTES	81,773.85	0.00	81,773.85
19	OTROS INGRESOS	40,000.00	3,606.00	36,394.00
<i>Total para INGRESOS CORRIENTES</i>		121,773.85	3,606.00	118,167.85
<b>GASTOS CORRIENTES</b>				
51	GASTOS EN PERSONAL	94,743.08	6,951.33	87,791.75
53	BIENES Y SERVICIOS DE CONSUMO	8,400.00	134.01	8,265.99
56	GASTOS FINANCIEROS	3,843.94	242.91	3,601.03
57	OTROS GASTOS CORRIENTES	650.00	238.11	411.89
58	TRANSFERENCIAS Y DONACIONES CORRIENTES	10,947.75	0.00	10,947.75
<i>Total para GASTOS CORRIENTES</i>		118,584.77	7,566.36	111,018.41
<b>SUPERAVIT O DEFICIT CORRIENTE</b>		<b>3,189.08</b>	<b>-3,960.36</b>	<b>7,149.44</b>
<b>INGRESOS DE CAPITAL</b>				
28	TRANSFERENCIAS Y DONACIONES DE CAPITAL E INVERSIÓN	376,392.94	0.02	376,392.92
<i>Total para INGRESOS DE CAPITAL</i>		376,392.94	0.02	376,392.92
<b>GASTOS DE INVERSION</b>				
71	GASTOS EN PERSONAL PARA INVERSIÓN	102,684.96	7,872.33	94,812.63
73	BIENES Y SERVICIOS PARA INVERSIÓN	117,559.10	2,574.93	114,984.17
75	OBRAS PUBLICAS	209,153.92	43,798.67	165,355.25
77	OTROS GASTOS DE INVERSIÓN	180.00	7.31	172.69
<i>Total para GASTOS DE INVERSION</i>		429,577.98	54,253.24	375,324.74
<b>GASTOS DE CAPITAL</b>				
84	BIENES DE LARGA DURACIÓN	8,500.00	0.00	8,500.00
<i>Total para GASTOS DE CAPITAL</i>		8,500.00	0.00	8,500.00
<b>SUPERAVIT O DEFICIT DE FINANCIAMIENTO</b>		<b>-61,685.04</b>	<b>-54,253.22</b>	<b>-7,431.82</b>
<b>INGRESOS DE FINANCIAMIENTO</b>				
37	SALDOS DISPONIBLES	50,144.47	0.00	50,144.47
38	CUENTAS PENDIENTES POR COBRAR	25,282.29	25,282.29	0.00
<i>Total para INGRESOS DE FINANCIAMIENTO</i>		75,426.76	25,282.29	50,144.47
<b>APLICACION DEL FINANCIAMIENTO</b>				
96	AMORTIZACIÓN DE LA DEUDA PÚBLICA	11,052.74	959.67	10,093.07
97	PASIVO CIRCULANTE	5,878.06	4,381.02	1,497.04
<i>Total para APLICACION DEL FINANCIAMIENTO</i>		16,930.80	5,340.69	11,590.11
<b>DEFICIT DE INVERSION</b>		<b>58,495.96</b>	<b>19,941.60</b>	<b>38,554.36</b>
<b>SUPERAVIT O DEFICIT PRESUPUESTARIO</b>		<b>0.00</b>	<b>-38,271.98</b>	<b>38,271.98</b>

CARLOS SOLÍS MAZACÓN  
PRESIDENTE



CPA CARLA TANDAZO DÍAZ  
TESORERA

**GOBIERNO AUTÓNOMO DESCENTRALIZADO PARROQUIA RURAL SAN CARLOS**LOS RÍOS - QUEVEDO - SAN CARLOS  
9 DE OCTUBRE Y VELASCO IBARRA - 052903442

RUC : 1260028740001 UE: 69980563

**ESTADO DE EJECUCION PRESUPUESTARIA**

Al 28 de FEBRERO del 2022

GRUPO	CONCEPTO	CODIFICADO	DEVENGADO	DIFERENCIA
<b>INGRESOS CORRIENTES</b>				
18	TRANSFERENCIAS Y DONACIONES CORRIENTES	81,773.85	15,335.30	66,438.55
19	OTROS INGRESOS	40,000.00	9,461.00	30,539.00
<i>Total para INGRESOS CORRIENTES</i>		121,773.85	24,796.30	96,977.55
<b>GASTOS CORRIENTES</b>				
51	GASTOS EN PERSONAL	94,743.08	13,902.66	80,840.42
53	BIENES Y SERVICIOS DE CONSUMO	8,400.00	958.99	7,441.01
56	GASTOS FINANCIEROS	3,843.94	479.43	3,364.51
57	OTROS GASTOS CORRIENTES	650.00	242.01	407.99
58	TRANSFERENCIAS Y DONACIONES CORRIENTES	10,947.75	811.73	10,136.02
<i>Total para GASTOS CORRIENTES</i>		118,584.77	16,394.82	102,189.95
<b>SUPERAVIT O DEFICIT CORRIENTE</b>		<b>3,189.08</b>	<b>8,401.48</b>	<b>-5,212.40</b>
<b>INGRESOS DE CAPITAL</b>				
28	TRANSFERENCIAS Y DONACIONES DE CAPITAL E INVERSIÓN	376,392.94	35,782.38	340,610.56
<i>Total para INGRESOS DE CAPITAL</i>		376,392.94	35,782.38	340,610.56
<b>GASTOS DE INVERSIÓN</b>				
71	GASTOS EN PERSONAL PARA INVERSIÓN	102,684.96	16,852.19	85,832.77
73	BIENES Y SERVICIOS PARA INVERSIÓN	117,559.10	3,142.21	114,416.89
75	OBRAS PUBLICAS	182,853.20	54,216.39	128,636.81
77	OTROS GASTOS DE INVERSIÓN	680.00	314.68	365.32
78	TRANSFERENCIAS PARA INVERSIÓN AL SECTOR PÚBLICO	25,800.72	46.99	25,753.73
<i>Total para GASTOS DE INVERSIÓN</i>		429,577.98	74,572.46	355,005.52
<b>GASTOS DE CAPITAL</b>				
84	BIENES DE LARGA DURACIÓN	8,500.00	0.00	8,500.00
<i>Total para GASTOS DE CAPITAL</i>		8,500.00	0.00	8,500.00
<b>SUPERAVIT O DEFICIT DE FINANCIAMIENTO</b>		<b>-61,685.04</b>	<b>-38,790.08</b>	<b>-22,894.96</b>
<b>INGRESOS DE FINANCIAMIENTO</b>				
37	SALDOS DISPONIBLES	50,144.47	0.00	50,144.47
38	CUENTAS PENDIENTES POR COBRAR	25,282.29	25,282.29	0.00
<i>Total para INGRESOS DE FINANCIAMIENTO</i>		75,426.76	25,282.29	50,144.47
<b>APLICACION DEL FINANCIAMIENTO</b>				
96	AMORTIZACIÓN DE LA DEUDA PÚBLICA	11,052.74	1,925.73	9,127.01
97	PASIVO CIRCULANTE	5,878.06	4,710.37	1,167.69
<i>Total para APLICACION DEL FINANCIAMIENTO</i>		16,930.80	6,636.10	10,294.70
<b>DEFICIT DE INVERSIÓN</b>		<b>58,495.96</b>	<b>18,646.19</b>	<b>39,849.77</b>
<b>SUPERAVIT O DEFICIT PRESUPUESTARIO</b>		<b>0.00</b>	<b>-11,742.41</b>	<b>11,742.41</b>



CARLOS SOLÍS MAZACÓN  
PRESIDENTE




CPA CARLA TANDAZO DÍAZ  
TESORERA

**GOBIERNO AUTÓNOMO DESCENTRALIZADO PARROQUIA RURAL SAN CARLOS**LOS RÍOS - QUEVEDO - SAN CARLOS  
9 DE OCTUBRE Y VELASCO IBARRA - 052903442

RUC : 1260028740001 UE: 69980563

**ESTADO DE EJECUCION PRESUPUESTARIA**

Al 31 de MARZO del 2022

GRUPO	CONCEPTO	CODIFICADO	DEVENGADO	DIFERENCIA
<b>INGRESOS CORRIENTES</b>				
18	TRANSFERENCIAS Y DONACIONES CORRIENTES	81,773.85	23,002.95	58,770.90
19	OTROS INGRESOS	40,000.00	16,022.66	23,977.34
<i>Total para INGRESOS CORRIENTES</i>		121,773.85	39,025.61	82,748.24
<b>GASTOS CORRIENTES</b>				
51	GASTOS EN PERSONAL	94,743.08	23,403.99	71,339.09
53	BIENES Y SERVICIOS DE CONSUMO	8,400.00	1,783.74	6,616.26
56	GASTOS FINANCIEROS	3,843.94	709.52	3,134.42
57	OTROS GASTOS CORRIENTES	650.00	245.61	404.39
58	TRANSFERENCIAS Y DONACIONES CORRIENTES	10,947.75	1,623.46	9,324.29
<i>Total para GASTOS CORRIENTES</i>		118,584.77	27,766.32	90,818.45
<b>SUPERAVIT O DEFICIT CORRIENTE</b>		<b>3,189.08</b>	<b>11,259.29</b>	<b>-8,070.21</b>
<b>INGRESOS DE CAPITAL</b>				
28	TRANSFERENCIAS Y DONACIONES DE CAPITAL E INVERSIÓN	376,392.94	59,544.26	316,848.68
<i>Total para INGRESOS DE CAPITAL</i>		376,392.94	59,544.26	316,848.68
<b>GASTOS DE INVERSIÓN</b>				
71	GASTOS EN PERSONAL PARA INVERSIÓN	102,684.96	26,788.21	75,896.75
73	BIENES Y SERVICIOS PARA INVERSIÓN	117,559.10	3,223.24	114,335.86
75	OBRAS PUBLICAS	182,853.20	54,216.39	128,636.81
77	OTROS GASTOS DE INVERSIÓN	680.00	412.30	267.70
78	TRANSFERENCIAS PARA INVERSIÓN AL SECTOR PÚBLICO	25,800.72	25,800.72	0.00
<i>Total para GASTOS DE INVERSIÓN</i>		429,577.98	110,440.86	319,137.12
<b>GASTOS DE CAPITAL</b>				
84	BIENES DE LARGA DURACIÓN	8,500.00	0.00	8,500.00
<i>Total para GASTOS DE CAPITAL</i>		8,500.00	0.00	8,500.00
<b>SUPERAVIT O DEFICIT DE FINANCIAMIENTO</b>		<b>-61,685.04</b>	<b>-50,896.60</b>	<b>-10,788.44</b>
<b>INGRESOS DE FINANCIAMIENTO</b>				
37	SALDOS DISPONIBLES	50,144.47	0.00	50,144.47
38	CUENTAS PENDIENTES POR COBRAR	25,282.29	25,282.29	0.00
<i>Total para INGRESOS DE FINANCIAMIENTO</i>		75,426.76	25,282.29	50,144.47
<b>APLICACION DEL FINANCIAMIENTO</b>				
96	AMORTIZACIÓN DE LA DEUDA PÚBLICA	11,052.74	2,898.22	8,154.52
97	PASIVO CIRCULANTE	5,878.06	5,060.37	817.69
<i>Total para APLICACION DEL FINANCIAMIENTO</i>		16,930.80	7,958.59	8,972.21
<b>DEFICIT DE INVERSIÓN</b>		<b>58,495.96</b>	<b>17,323.70</b>	<b>41,172.26</b>
<b>SUPERAVIT O DEFICIT PRESUPUESTARIO</b>		<b>0.00</b>	<b>-22,313.61</b>	<b>22,313.61</b>

  
CARLOS SOLÍS MAZACÓN  
PRESIDENTE



  
CPA CARLA TANDAZO DÍAZ  
TESORERA



# GOBIERNO AUTÓNOMO DESCENTRALIZADO PARROQUIA RURAL SAN CARLOS

LOS RÍOS - QUEVEDO - SAN CARLOS  
9 DE OCTUBRE Y VELASCO IBARRA - 052903442

RUC : 1260028740001 UE: 69980563

## ESTADO DE EJECUCION PRESUPUESTARIA

Al 30 de ABRIL del 2022

GRUPO	CONCEPTO	CODIFICADO	DEVENGADO	DIFERENCIA
<b>INGRESOS CORRIENTES</b>				
18	TRANSFERENCIAS Y DONACIONES CORRIENTES	81,773.85	23,002.95	58,770.90
19	OTROS INGRESOS	40,000.00	20,882.66	19,117.34
<i>Total para INGRESOS CORRIENTES</i>		121,773.85	43,885.61	77,888.24
<b>GASTOS CORRIENTES</b>				
51	GASTOS EN PERSONAL	94,743.08	31,715.32	63,027.76
53	BIENES Y SERVICIOS DE CONSUMO	8,400.00	1,996.88	6,403.12
56	GASTOS FINANCIEROS	3,843.94	933.13	2,910.81
57	OTROS GASTOS CORRIENTES	650.00	253.76	396.24
58	TRANSFERENCIAS Y DONACIONES CORRIENTES	10,947.75	1,623.46	9,324.29
<i>Total para GASTOS CORRIENTES</i>		118,584.77	36,522.55	82,062.22
<b>SUPERAVIT O DEFICIT CORRIENTE</b>		<b>3,189.08</b>	<b>7,363.06</b>	<b>-4,173.98</b>
<b>INGRESOS DE CAPITAL</b>				
28	TRANSFERENCIAS Y DONACIONES DE CAPITAL E INVERSIÓN	376,392.94	98,438.85	277,954.09
<i>Total para INGRESOS DE CAPITAL</i>		376,392.94	98,438.85	277,954.09
<b>GASTOS DE INVERSIÓN</b>				
71	GASTOS EN PERSONAL PARA INVERSIÓN	102,684.96	35,803.47	66,881.49
73	BIENES Y SERVICIOS PARA INVERSIÓN	124,439.10	11,766.12	112,672.98
75	OBRAS PUBLICAS	175,973.20	60,866.39	115,106.81
77	OTROS GASTOS DE INVERSIÓN	680.00	419.36	260.64
78	TRANSFERENCIAS PARA INVERSIÓN AL SECTOR PÚBLICO	25,800.72	25,800.72	0.00
<i>Total para GASTOS DE INVERSIÓN</i>		429,577.98	134,656.06	294,921.92
<b>GASTOS DE CAPITAL</b>				
84	BIENES DE LARGA DURACIÓN	8,500.00	0.00	8,500.00
<i>Total para GASTOS DE CAPITAL</i>		8,500.00	0.00	8,500.00
<b>SUPERAVIT O DEFICIT DE FINANCIAMIENTO</b>		<b>-61,685.04</b>	<b>-36,217.21</b>	<b>-25,467.83</b>
<b>INGRESOS DE FINANCIAMIENTO</b>				
37	SALDOS DISPONIBLES	50,144.47	0.00	50,144.47
38	CUENTAS PENDIENTES POR COBRAR	25,282.29	25,282.29	0.00
<i>Total para INGRESOS DE FINANCIAMIENTO</i>		75,426.76	25,282.29	50,144.47
<b>APLICACION DEL FINANCIAMIENTO</b>				
96	AMORTIZACIÓN DE LA DEUDA PÚBLICA	11,052.74	3,877.19	7,175.55
97	PASIVO CIRCULANTE	5,878.06	5,060.37	817.69
<i>Total para APLICACION DEL FINANCIAMIENTO</i>		16,930.80	8,937.56	7,993.24
<b>DEFICIT DE INVERSIÓN</b>		<b>58,495.96</b>	<b>16,344.73</b>	<b>42,151.23</b>
<b>SUPERAVIT O DEFICIT PRESUPUESTARIO</b>		<b>0.00</b>	<b>-12,509.42</b>	<b>12,509.42</b>

CARLOS SOLÍS MAZACÓN  
PRESIDENTE



CPA CARLA TANDOZO DÍAZ  
TESORERA

**GOBIERNO AUTÓNOMO DESCENTRALIZADO PARROQUIA RURAL SAN CARLOS**LOS RÍOS - QUEVEDO - SAN CARLOS  
9 DE OCTUBRE Y VELASCO IBARRA - 052903442

RUC : 1260028740001 UE: 69980563


**ESTADO DE EJECUCION PRESUPUESTARIA**

Al 31 de MAYO del 2022

GRUPO	CONCEPTO	CODIFICADO	DEVENGADO	DIFERENCIA
<b>INGRESOS CORRIENTES</b>				
18	TRANSFERENCIAS Y DONACIONES CORRIENTES	81,773.85	38,338.25	43,435.60
19	OTROS INGRESOS	40,000.00	26,676.29	13,323.71
<i>Total para INGRESOS CORRIENTES</i>		121,773.85	65,014.54	56,759.31
<b>GASTOS CORRIENTES</b>				
51	GASTOS EN PERSONAL	94,743.08	38,666.65	56,076.43
53	BIENES Y SERVICIOS DE CONSUMO	8,400.00	2,079.26	6,320.74
56	GASTOS FINANCIEROS	3,843.94	1,150.22	2,693.72
57	OTROS GASTOS CORRIENTES	650.00	263.37	386.63
58	TRANSFERENCIAS Y DONACIONES CORRIENTES	10,947.75	3,201.96	7,745.79
<i>Total para GASTOS CORRIENTES</i>		118,584.77	45,361.46	73,223.31
<b>SUPERAVIT O DEFICIT CORRIENTE</b>		<b>3,189.08</b>	<b>19,653.08</b>	<b>-16,464.00</b>
<b>INGRESOS DE CAPITAL</b>				
28	TRANSFERENCIAS Y DONACIONES DE CAPITAL E INVERSIÓN	376,392.94	164,011.43	212,381.51
<i>Total para INGRESOS DE CAPITAL</i>		376,392.94	164,011.43	212,381.51
<b>GASTOS DE INVERSIÓN</b>				
71	GASTOS EN PERSONAL PARA INVERSIÓN	102,684.96	44,818.65	57,866.31
73	BIENES Y SERVICIOS PARA INVERSIÓN	123,810.10	28,216.43	95,593.67
75	OBRAS PUBLICAS	175,973.20	60,866.39	115,106.81
77	OTROS GASTOS DE INVERSIÓN	680.00	425.31	254.69
78	TRANSFERENCIAS PARA INVERSIÓN AL SECTOR PÚBLICO	25,800.72	25,800.72	0.00
<i>Total para GASTOS DE INVERSIÓN</i>		428,948.98	160,127.50	268,821.48
<b>GASTOS DE CAPITAL</b>				
84	BIENES DE LARGA DURACIÓN	9,129.00	6,629.00	2,500.00
<i>Total para GASTOS DE CAPITAL</i>		9,129.00	6,629.00	2,500.00
<b>SUPERAVIT O DEFICIT DE FINANCIAMIENTO</b>		<b>-61,685.04</b>	<b>-2,745.07</b>	<b>-58,939.97</b>
<b>INGRESOS DE FINANCIAMIENTO</b>				
37	SALDOS DISPONIBLES	50,144.47	0.00	50,144.47
38	CUENTAS PENDIENTES POR COBRAR	25,282.29	25,282.29	0.00
<i>Total para INGRESOS DE FINANCIAMIENTO</i>		75,426.76	25,282.29	50,144.47
<b>APLICACION DEL FINANCIAMIENTO</b>				
96	AMORTIZACIÓN DE LA DEUDA PÚBLICA	11,052.74	4,862.68	6,190.06
97	PASIVO CIRCULANTE	5,878.06	5,060.37	817.69
<i>Total para APLICACION DEL FINANCIAMIENTO</i>		16,930.80	9,923.05	7,007.75
<b>DEFICIT DE INVERSIÓN</b>		<b>58,495.96</b>	<b>15,359.24</b>	<b>43,136.72</b>
<b>SUPERAVIT O DEFICIT PRESUPUESTARIO</b>		<b>0.00</b>	<b>32,267.25</b>	<b>-32,267.25</b>

  
CARLOS SOLÍS MAZACÓN  
PRESIDENTE



  
CPA CARLA TANDAZO DÍAZ  
TESORERA


**GOBIERNO AUTÓNOMO DESCENTRALIZADO PARROQUIA RURAL SAN CARLOS**LOS RÍOS - QUEVEDO - SAN CARLOS  
9 DE OCTUBRE Y VELASCO IBARRA - 052903442

RUC : 1260028740001 UE: 69980563

**ESTADO DE EJECUCION PRESUPUESTARIA**

Al 30 de JUNIO del 2022

GRUPO	CONCEPTO	CODIFICADO	DEVENGADO	DIFERENCIA
<b>INGRESOS CORRIENTES</b>				
18	TRANSFERENCIAS Y DONACIONES CORRIENTES	81,773.85	47,225.42	34,548.43
19	OTROS INGRESOS	40,000.00	30,281.29	9,718.71
<i>Total para INGRESOS CORRIENTES</i>		121,773.85	77,506.71	44,267.14
<b>GASTOS CORRIENTES</b>				
51	GASTOS EN PERSONAL	94,743.08	45,617.98	49,125.10
53	BIENES Y SERVICIOS DE CONSUMO	8,400.00	2,466.49	5,933.51
56	GASTOS FINANCIEROS	3,843.94	1,360.75	2,483.19
57	OTROS GASTOS CORRIENTES	650.00	274.73	375.27
58	TRANSFERENCIAS Y DONACIONES CORRIENTES	10,947.75	4,135.64	6,812.11
<i>Total para GASTOS CORRIENTES</i>		118,584.77	53,855.59	64,729.18
<b>SUPERAVIT O DEFICIT CORRIENTE</b>		<b>3,189.08</b>	<b>23,651.12</b>	<b>-20,462.04</b>
<b>INGRESOS DE CAPITAL</b>				
28	TRANSFERENCIAS Y DONACIONES DE CAPITAL E INVERSIÓN	376,392.94	184,748.15	191,644.79
<i>Total para INGRESOS DE CAPITAL</i>		376,392.94	184,748.15	191,644.79
<b>GASTOS DE INVERSIÓN</b>				
71	GASTOS EN PERSONAL PARA INVERSIÓN	102,684.96	53,833.91	48,851.05
73	BIENES Y SERVICIOS PARA INVERSIÓN	120,810.10	42,502.55	78,307.55
75	OBRAS PUBLICAS	175,973.20	64,366.39	111,606.81
77	OTROS GASTOS DE INVERSIÓN	680.00	429.96	250.04
78	TRANSFERENCIAS PARA INVERSIÓN AL SECTOR PÚBLICO	28,800.72	28,800.72	0.00
<i>Total para GASTOS DE INVERSIÓN</i>		428,948.98	189,933.53	239,015.45
<b>GASTOS DE CAPITAL</b>				
84	BIENES DE LARGA DURACIÓN	9,129.00	6,629.00	2,500.00
<i>Total para GASTOS DE CAPITAL</i>		9,129.00	6,629.00	2,500.00
<b>SUPERAVIT O DEFICIT DE FINANCIAMIENTO</b>		<b>-61,685.04</b>	<b>-11,814.38</b>	<b>-49,870.66</b>
<b>INGRESOS DE FINANCIAMIENTO</b>				
37	SALDOS DISPONIBLES	50,144.47	0.00	50,144.47
38	CUENTAS PENDIENTES POR COBRAR	25,282.29	25,282.29	0.00
<i>Total para INGRESOS DE FINANCIAMIENTO</i>		75,426.76	25,282.29	50,144.47
<b>APLICACION DEL FINANCIAMIENTO</b>				
96	AMORTIZACIÓN DE LA DEUDA PÚBLICA	11,052.74	5,854.73	5,198.01
97	PASIVO CIRCULANTE	5,878.06	5,060.37	817.69
<i>Total para APLICACION DEL FINANCIAMIENTO</i>		16,930.80	10,915.10	6,015.70
<b>DEFICIT DE INVERSIÓN</b>		<b>58,495.96</b>	<b>14,367.19</b>	<b>44,128.77</b>
<b>SUPERAVIT O DEFICIT PRESUPUESTARIO</b>		<b>0.00</b>	<b>26,203.93</b>	<b>-26,203.93</b>

  
CARLOS SOLÍS MAZACÓN  
PRESIDENTE



  
CPA CARLA TANDAZO DÍAZ  
TESORERA

**GOBIERNO AUTÓNOMO DESCENTRALIZADO PARROQUIA RURAL SAN CARLOS**LOS RÍOS - QUEVEDO - SAN CARLOS  
9 DE OCTUBRE Y VELASCO IBARRA - 052903442

RUC : 1260028740001 UE: 69980563

**ESTADO DE EJECUCION PRESUPUESTARIA**

Al 31 de JULIO del 2022

GRUPO	CONCEPTO	CODIFICADO	DEVENGADO	DIFERENCIA
<b>INGRESOS CORRIENTES</b>				
18	TRANSFERENCIAS Y DONACIONES CORRIENTES	81,773.85	56,112.59	25,661.26
19	OTROS INGRESOS	40,000.00	38,441.29	1,558.71
	<i>Total para INGRESOS CORRIENTES</i>	121,773.85	94,553.88	27,219.97
<b>GASTOS CORRIENTES</b>				
51	GASTOS EN PERSONAL	94,743.08	53,929.31	40,813.77
53	BIENES Y SERVICIOS DE CONSUMO	8,400.00	3,408.07	4,991.93
56	GASTOS FINANCIEROS	3,843.94	1,564.68	2,279.26
57	OTROS GASTOS CORRIENTES	650.00	289.99	360.01
58	TRANSFERENCIAS Y DONACIONES CORRIENTES	10,947.75	5,524.92	5,422.83
	<i>Total para GASTOS CORRIENTES</i>	118,584.77	64,716.97	53,867.80
<b>SUPERAVIT O DEFICIT CORRIENTE</b>		<b>3,189.08</b>	<b>29,836.91</b>	<b>-26,647.83</b>
<b>INGRESOS DE CAPITAL</b>				
28	TRANSFERENCIAS Y DONACIONES DE CAPITAL E INVERSIÓN	376,392.94	231,397.87	144,995.07
	<i>Total para INGRESOS DE CAPITAL</i>	376,392.94	231,397.87	144,995.07
<b>GASTOS DE INVERSIÓN</b>				
71	GASTOS EN PERSONAL PARA INVERSIÓN	102,684.96	62,849.17	39,835.79
73	BIENES Y SERVICIOS PARA INVERSIÓN	120,147.10	62,763.28	57,383.82
75	OBRAS PUBLICAS	175,973.20	64,366.39	111,606.81
77	OTROS GASTOS DE INVERSIÓN	680.00	429.96	250.04
78	TRANSFERENCIAS PARA INVERSIÓN AL SECTOR PÚBLICO	28,800.72	28,800.72	0.00
	<i>Total para GASTOS DE INVERSIÓN</i>	428,285.98	219,209.52	209,076.46
<b>GASTOS DE CAPITAL</b>				
84	BIENES DE LARGA DURACIÓN	9,792.00	9,792.00	0.00
	<i>Total para GASTOS DE CAPITAL</i>	9,792.00	9,792.00	0.00
<b>SUPERAVIT O DEFICIT DE FINANCIAMIENTO</b>		<b>-61,685.04</b>	<b>2,396.35</b>	<b>-64,081.39</b>
<b>INGRESOS DE FINANCIAMIENTO</b>				
37	SALDOS DISPONIBLES	50,144.47	0.00	50,144.47
38	CUENTAS PENDIENTES POR COBRAR	25,282.29	25,282.29	0.00
	<i>Total para INGRESOS DE FINANCIAMIENTO</i>	75,426.76	25,282.29	50,144.47
<b>APLICACION DEL FINANCIAMIENTO</b>				
96	AMORTIZACIÓN DE LA DEUDA PÚBLICA	11,052.74	6,853.38	4,199.36
97	PASIVO CIRCULANTE	5,878.06	5,060.37	817.69
	<i>Total para APLICACION DEL FINANCIAMIENTO</i>	16,930.80	11,913.75	5,017.05
<b>DEFICIT DE INVERSIÓN</b>		<b>58,495.96</b>	<b>13,368.54</b>	<b>45,127.42</b>
<b>SUPERAVIT O DEFICIT PRESUPUESTARIO</b>		<b>0.00</b>	<b>45,601.80</b>	<b>-45,601.80</b>

  
CARLOS SOLÍS MAZACÓN  
PRESIDENTE



  
CPA CARLA TANDAZO DÍAZ  
TESORERA

**GOBIERNO AUTÓNOMO DESCENTRALIZADO PARROQUIA RURAL SAN CARLOS**LOS RÍOS - QUEVEDO - SAN CARLOS  
9 DE OCTUBRE Y VELASCO IBARRA - 052903442

RUC : 1260028740001 UE: 69980563

**ESTADO DE EJECUCION PRESUPUESTARIA**

Al 31 de AGOSTO del 2022

GRUPO	CONCEPTO	CODIFICADO	DEVENGADO	DIFERENCIA
<b>INGRESOS CORRIENTES</b>				
18	TRANSFERENCIAS Y DONACIONES CORRIENTES	81,773.85	64,999.76	16,774.09
19	OTROS INGRESOS	55,000.00	47,251.29	7,748.71
<i>Total para INGRESOS CORRIENTES</i>		136,773.85	112,251.05	24,522.80
<b>GASTOS CORRIENTES</b>				
51	GASTOS EN PERSONAL	94,743.08	60,880.64	33,862.44
53	BIENES Y SERVICIOS DE CONSUMO	8,400.00	3,599.85	4,800.15
56	GASTOS FINANCIEROS	3,843.94	1,761.96	2,081.98
57	OTROS GASTOS CORRIENTES	650.00	301.00	349.00
58	TRANSFERENCIAS Y DONACIONES CORRIENTES	10,947.75	6,663.92	4,283.83
<i>Total para GASTOS CORRIENTES</i>		118,584.77	73,207.37	45,377.40
<b>SUPERAVIT O DEFICIT CORRIENTE</b>		<b>18,189.08</b>	<b>39,043.68</b>	<b>-20,854.60</b>
<b>INGRESOS DE CAPITAL</b>				
28	TRANSFERENCIAS Y DONACIONES DE CAPITAL E INVERSIÓN	376,392.94	252,134.59	124,258.35
<i>Total para INGRESOS DE CAPITAL</i>		376,392.94	252,134.59	124,258.35
<b>GASTOS DE INVERSIÓN</b>				
71	GASTOS EN PERSONAL PARA INVERSIÓN	102,684.96	71,864.43	30,820.53
73	BIENES Y SERVICIOS PARA INVERSIÓN	124,147.10	66,744.26	57,402.84
75	OBRAS PUBLICAS	186,973.20	71,119.68	115,853.52
77	OTROS GASTOS DE INVERSIÓN	680.00	433.56	246.44
78	TRANSFERENCIAS PARA INVERSIÓN AL SECTOR PÚBLICO	28,800.72	28,800.72	0.00
<i>Total para GASTOS DE INVERSIÓN</i>		443,285.98	238,962.65	204,323.33
<b>GASTOS DE CAPITAL</b>				
84	BIENES DE LARGA DURACIÓN	9,792.00	9,792.00	0.00
<i>Total para GASTOS DE CAPITAL</i>		9,792.00	9,792.00	0.00
<b>SUPERAVIT O DEFICIT DE FINANCIAMIENTO</b>		<b>-76,685.04</b>	<b>3,379.94</b>	<b>-80,064.98</b>
<b>INGRESOS DE FINANCIAMIENTO</b>				
37	SALDOS DISPONIBLES	50,144.47	0.00	50,144.47
38	CUENTAS PENDIENTES POR COBRAR	25,282.29	25,282.29	0.00
<i>Total para INGRESOS DE FINANCIAMIENTO</i>		75,426.76	25,282.29	50,144.47
<b>APLICACION DEL FINANCIAMIENTO</b>				
96	AMORTIZACIÓN DE LA DEUDA PÚBLICA	11,052.74	7,858.68	3,194.06
97	PASIVO CIRCULANTE	5,878.06	5,060.37	817.69
<i>Total para APLICACION DEL FINANCIAMIENTO</i>		16,930.80	12,919.05	4,011.75
<b>DEFICIT DE INVERSIÓN</b>		<b>58,495.96</b>	<b>12,363.24</b>	<b>46,132.72</b>
<b>SUPERAVIT O DEFICIT PRESUPUESTARIO</b>		<b>0.00</b>	<b>54,786.86</b>	<b>-54,786.86</b>

  
CARLOS SOLÍS MAZACÓN  
PRESIDENTE



  
CPA CARLA TANDAZO DÍAZ  
TESORERA



**GOBIERNO AUTÓNOMO DESCENTRALIZADO PARROQUIA RURAL SAN CARLOS**LOS RÍOS - QUEVEDO - SAN CARLOS  
9 DE OCTUBRE Y VELASCO IBARRA - 052903442

RUC : 1260028740001 UE: 69980563

**ESTADO DE EJECUCION PRESUPUESTARIA**

Al 30 de SEPTIEMBRE del 2022

GRUPO	CONCEPTO	CODIFICADO	DEVENGADO	DIFERENCIA
<b>INGRESOS CORRIENTES</b>				
18	TRANSFERENCIAS Y DONACIONES CORRIENTES	81,773.85	73,886.93	7,886.92
19	OTROS INGRESOS	70,258.71	51,351.29	18,907.42
<i>Total para INGRESOS CORRIENTES</i>		152,032.56	125,238.22	26,794.34
<b>GASTOS CORRIENTES</b>				
51	GASTOS EN PERSONAL	96,406.90	68,511.97	27,894.93
53	BIENES Y SERVICIOS DE CONSUMO	5,892.87	3,812.47	2,080.40
56	GASTOS FINANCIEROS	2,814.68	1,952.54	862.14
57	OTROS GASTOS CORRIENTES	380.81	312.36	68.45
58	TRANSFERENCIAS Y DONACIONES CORRIENTES	11,797.77	7,802.92	3,994.85
<i>Total para GASTOS CORRIENTES</i>		117,293.03	82,392.26	34,900.77
<b>SUPERAVIT O DEFICIT CORRIENTE</b>		<b>34,739.53</b>	<b>42,845.96</b>	<b>-8,106.43</b>
<b>INGRESOS DE CAPITAL</b>				
28	TRANSFERENCIAS Y DONACIONES DE CAPITAL E INVERSIÓN	387,768.78	278,742.01	109,026.77
<i>Total para INGRESOS DE CAPITAL</i>		387,768.78	278,742.01	109,026.77
<b>GASTOS DE INVERSIÓN</b>				
71	GASTOS EN PERSONAL PARA INVERSIÓN	102,684.96	80,863.32	21,821.64
73	BIENES Y SERVICIOS PARA INVERSIÓN	121,795.81	79,205.44	42,590.37
75	OBRAS PUBLICAS	216,465.01	71,119.68	145,345.33
77	OTROS GASTOS DE INVERSIÓN	565.77	437.16	128.61
78	TRANSFERENCIAS PARA INVERSIÓN AL SECTOR PÚBLICO	28,800.72	28,800.72	0.00
<i>Total para GASTOS DE INVERSIÓN</i>		470,312.27	260,426.32	209,885.95
<b>GASTOS DE CAPITAL</b>				
84	BIENES DE LARGA DURACIÓN	9,792.00	9,792.00	0.00
<i>Total para GASTOS DE CAPITAL</i>		9,792.00	9,792.00	0.00
<b>SUPERAVIT O DEFICIT DE FINANCIAMIENTO</b>		<b>-92,335.49</b>	<b>8,523.69</b>	<b>-100,859.18</b>
<b>INGRESOS DE FINANCIAMIENTO</b>				
37	SALDOS DISPONIBLES	50,144.47	0.00	50,144.47
38	CUENTAS PENDIENTES POR COBRAR	25,282.29	25,282.29	0.00
<i>Total para INGRESOS DE FINANCIAMIENTO</i>		75,426.76	25,282.29	50,144.47
<b>APLICACION DEL FINANCIAMIENTO</b>				
96	AMORTIZACIÓN DE LA DEUDA PÚBLICA	11,952.74	8,870.68	3,082.06
97	PASIVO CIRCULANTE	5,878.06	5,060.37	817.69
<i>Total para APLICACION DEL FINANCIAMIENTO</i>		17,830.80	13,931.05	3,899.75
<b>DEFICIT DE INVERSIÓN</b>		<b>57,595.96</b>	<b>11,351.24</b>	<b>46,244.72</b>
<b>SUPERAVIT O DEFICIT PRESUPUESTARIO</b>		<b>0.00</b>	<b>62,720.89</b>	<b>-62,720.89</b>

  
 CARLOS SOLÍS MAZACÓN  
 PRESIDENTE

  
 CPA CARLA TANDAZO DÍAZ  
 TESORERA


**GOBIERNO AUTÓNOMO DESCENTRALIZADO PARROQUIA RURAL SAN CARLOS**LOS RÍOS - QUEVEDO - SAN CARLOS  
9 DE OCTUBRE Y VELASCO IBARRA - 052903442

RUC : 1260028740001 UE: 69980563

**ESTADO DE EJECUCION PRESUPUESTARIA**

Al 31 de OCTUBRE del 2022

GRUPO	CONCEPTO	CODIFICADO	DEVENGADO	DIFERENCIA
<b>INGRESOS CORRIENTES</b>				
18	TRANSFERENCIAS Y DONACIONES CORRIENTES	81,773.85	81,773.85	0.00
19	OTROS INGRESOS	70,258.71	56,357.29	13,901.42
<i>Total para INGRESOS CORRIENTES</i>		152,032.56	138,131.14	13,901.42
<b>GASTOS CORRIENTES</b>				
51	GASTOS EN PERSONAL	96,406.90	75,463.30	20,943.60
53	BIENES Y SERVICIOS DE CONSUMO	5,892.87	4,029.36	1,863.51
56	GASTOS FINANCIEROS	2,814.68	2,136.38	678.30
57	OTROS GASTOS CORRIENTES	380.81	327.62	53.19
58	TRANSFERENCIAS Y DONACIONES CORRIENTES	11,797.77	8,941.92	2,855.85
<i>Total para GASTOS CORRIENTES</i>		117,293.03	90,898.58	26,394.45
<b>SUPERAVIT O DEFICIT CORRIENTE</b>		<b>34,739.53</b>	<b>47,232.56</b>	<b>-12,493.03</b>
<b>INGRESOS DE CAPITAL</b>				
28	TRANSFERENCIAS Y DONACIONES DE CAPITAL E INVERSIÓN	387,768.78	300,478.97	87,289.81
<i>Total para INGRESOS DE CAPITAL</i>		387,768.78	300,478.97	87,289.81
<b>GASTOS DE INVERSIÓN</b>				
71	GASTOS EN PERSONAL PARA INVERSIÓN	102,684.96	89,862.21	12,822.75
73	BIENES Y SERVICIOS PARA INVERSIÓN	121,795.81	82,357.42	39,438.39
75	OBRAS PUBLICAS	216,465.01	71,119.68	145,345.33
77	OTROS GASTOS DE INVERSIÓN	565.77	437.16	128.61
78	TRANSFERENCIAS PARA INVERSIÓN AL SECTOR PÚBLICO	28,800.72	28,800.72	0.00
<i>Total para GASTOS DE INVERSIÓN</i>		470,312.27	272,577.19	197,735.08
<b>GASTOS DE CAPITAL</b>				
84	BIENES DE LARGA DURACIÓN	9,792.00	9,792.00	0.00
<i>Total para GASTOS DE CAPITAL</i>		9,792.00	9,792.00	0.00
<b>SUPERAVIT O DEFICIT DE FINANCIAMIENTO</b>		<b>-92,335.49</b>	<b>18,109.78</b>	<b>-110,445.27</b>
<b>INGRESOS DE FINANCIAMIENTO</b>				
37	SALDOS DISPONIBLES	50,144.47	0.00	50,144.47
38	CUENTAS PENDIENTES POR COBRAR	25,282.29	25,282.29	0.00
<i>Total para INGRESOS DE FINANCIAMIENTO</i>		75,426.76	25,282.29	50,144.47
<b>APLICACION DEL FINANCIAMIENTO</b>				
96	AMORTIZACIÓN DE LA DEUDA PÚBLICA	11,952.74	9,889.42	2,063.32
97	PASIVO CIRCULANTE	5,878.06	5,060.37	817.69
<i>Total para APLICACION DEL FINANCIAMIENTO</i>		17,830.80	14,949.79	2,881.01
<b>DEFICIT DE INVERSIÓN</b>		<b>57,595.96</b>	<b>10,332.50</b>	<b>47,263.46</b>
<b>SUPERAVIT O DEFICIT PRESUPUESTARIO</b>		<b>0.00</b>	<b>75,674.84</b>	<b>-75,674.84</b>

  
CARLOS SOLÍS MAZACÓN  
PRESIDENTE



  
CPA CARLA TANDOZO DÍAZ  
TESORERA



# GOBIERNO AUTÓNOMO DESCENTRALIZADO PARROQUIA RURAL SAN CARLOS

LOS RÍOS - QUEVEDO - SAN CARLOS  
9 DE OCTUBRE Y VELASCO IBARRA - 052903442

RUC : 1260028740001 UE: 69980563

## ESTADO DE EJECUCION PRESUPUESTARIA

Al 30 de NOVIEMBRE del 2022

GRUPO	CONCEPTO	CODIFICADO	DEVENGADO	DIFERENCIA
<b>INGRESOS CORRIENTES</b>				
18	TRANSFERENCIAS Y DONACIONES CORRIENTES	99,548.17	90,661.02	8,887.15
19	OTROS INGRESOS	70,258.71	59,677.29	10,581.42
	<i>Total para INGRESOS CORRIENTES</i>	169,806.88	150,338.31	19,468.57
<b>GASTOS CORRIENTES</b>				
51	GASTOS EN PERSONAL	96,406.90	83,094.63	13,312.27
53	BIENES Y SERVICIOS DE CONSUMO	6,107.87	4,222.17	1,885.70
56	GASTOS FINANCIEROS	2,814.68	2,313.44	501.24
57	OTROS GASTOS CORRIENTES	380.81	339.08	41.73
58	TRANSFERENCIAS Y DONACIONES CORRIENTES	12,407.52	10,080.92	2,326.60
	<i>Total para GASTOS CORRIENTES</i>	118,117.78	100,050.24	18,067.54
<b>SUPERAVIT O DEFICIT CORRIENTE</b>		<b>51,689.10</b>	<b>50,288.07</b>	<b>1,401.03</b>
<b>INGRESOS DE CAPITAL</b>				
28	TRANSFERENCIAS Y DONACIONES DE CAPITAL E INVERSIÓN	442,452.55	350,114.10	92,338.45
	<i>Total para INGRESOS DE CAPITAL</i>	442,452.55	350,114.10	92,338.45
<b>GASTOS DE INVERSIÓN</b>				
71	GASTOS EN PERSONAL PARA INVERSIÓN	110,845.42	98,861.10	11,984.32
73	BIENES Y SERVICIOS PARA INVERSIÓN	134,885.11	91,815.82	43,069.29
75	OBRAS PUBLICAS	266,848.59	121,539.90	145,308.69
77	OTROS GASTOS DE INVERSIÓN	565.77	441.36	124.41
78	TRANSFERENCIAS PARA INVERSIÓN AL SECTOR PÚBLICO	28,800.72	28,800.72	0.00
	<i>Total para GASTOS DE INVERSIÓN</i>	541,945.61	341,458.90	200,486.71
<b>GASTOS DE CAPITAL</b>				
84	BIENES DE LARGA DURACIÓN	9,792.00	9,792.00	0.00
	<i>Total para GASTOS DE CAPITAL</i>	9,792.00	9,792.00	0.00
<b>SUPERAVIT O DEFICIT DE FINANCIAMIENTO</b>		<b>-109,285.06</b>	<b>-1,136.80</b>	<b>-108,148.26</b>
<b>INGRESOS DE FINANCIAMIENTO</b>				
37	SALDOS DISPONIBLES	50,144.47	0.00	50,144.47
38	CUENTAS PENDIENTES POR COBRAR	25,282.29	25,282.29	0.00
	<i>Total para INGRESOS DE FINANCIAMIENTO</i>	75,426.76	25,282.29	50,144.47
<b>APLICACION DEL FINANCIAMIENTO</b>				
96	AMORTIZACIÓN DE LA DEUDA PÚBLICA	11,952.74	10,914.94	1,037.80
97	PASIVO CIRCULANTE	5,878.06	5,060.37	817.69
	<i>Total para APLICACION DEL FINANCIAMIENTO</i>	17,830.80	15,975.31	1,855.49
<b>DEFICIT DE INVERSIÓN</b>		<b>57,595.96</b>	<b>9,306.98</b>	<b>48,288.98</b>
<b>SUPERAVIT O DEFICIT PRESUPUESTARIO</b>		<b>0.00</b>	<b>58,458.25</b>	<b>-58,458.25</b>

CARLOS SOLÍS MAZACÓN  
PRESIDENTE



CPA CARLA TANDOZO DÍAZ  
TESORERA



# GOBIERNO AUTÓNOMO DESCENTRALIZADO PARROQUIA RURAL SAN CARLOS

LOS RÍOS - QUEVEDO - SAN CARLOS  
9 DE OCTUBRE Y VELASCO IBARRA - 052903442

RUC : 1260028740001 UE: 69980563

## ESTADO DE EJECUCION PRESUPUESTARIA

Al 31 de DICIEMBRE del 2022

GRUPO	CONCEPTO	CODIFICADO	DEVENGADO	DIFERENCIA
<b>INGRESOS CORRIENTES</b>				
18	TRANSFERENCIAS Y DONACIONES CORRIENTES	99,548.17	99,548.17	0.00
19	OTROS INGRESOS	70,258.71	64,158.01	6,100.70
<i>Total para INGRESOS CORRIENTES</i>		169,806.88	163,706.18	6,100.70
<b>GASTOS CORRIENTES</b>				
51	GASTOS EN PERSONAL	96,406.90	95,043.61	1,363.29
53	BIENES Y SERVICIOS DE CONSUMO	6,107.87	5,029.95	1,077.92
56	GASTOS FINANCIEROS	2,814.68	2,483.67	331.01
57	OTROS GASTOS CORRIENTES	380.81	351.44	29.37
58	TRANSFERENCIAS Y DONACIONES CORRIENTES	12,407.52	12,108.64	298.88
<i>Total para GASTOS CORRIENTES</i>		118,117.78	115,017.31	3,100.47
<b>SUPERAVIT O DEFICIT CORRIENTE</b>		<b>51,689.10</b>	<b>48,688.87</b>	<b>3,000.23</b>
<b>INGRESOS DE CAPITAL</b>				
28	TRANSFERENCIAS Y DONACIONES DE CAPITAL E INVERSIÓN	442,452.55	407,630.28	34,822.27
<i>Total para INGRESOS DE CAPITAL</i>		442,452.55	407,630.28	34,822.27
<b>GASTOS DE INVERSIÓN</b>				
71	GASTOS EN PERSONAL PARA INVERSIÓN	112,104.05	110,910.75	1,193.30
73	BIENES Y SERVICIOS PARA INVERSIÓN	137,958.61	110,648.90	27,309.71
75	OBRAS PUBLICAS	262,516.46	134,947.01	127,569.45
77	OTROS GASTOS DE INVERSIÓN	565.77	444.96	120.81
78	TRANSFERENCIAS PARA INVERSIÓN AL SECTOR PÚBLICO	28,800.72	28,800.72	0.00
<i>Total para GASTOS DE INVERSIÓN</i>		541,945.61	385,752.34	156,193.27
<b>GASTOS DE CAPITAL</b>				
84	BIENES DE LARGA DURACIÓN	9,792.00	9,792.00	0.00
<i>Total para GASTOS DE CAPITAL</i>		9,792.00	9,792.00	0.00
<b>SUPERAVIT O DEFICIT DE FINANCIAMIENTO</b>		<b>-109,285.06</b>	<b>12,085.94</b>	<b>-121,371.00</b>
<b>INGRESOS DE FINANCIAMIENTO</b>				
37	SALDOS DISPONIBLES	50,144.47	0.00	50,144.47
38	CUENTAS PENDIENTES POR COBRAR	25,282.29	25,282.29	0.00
<i>Total para INGRESOS DE FINANCIAMIENTO</i>		75,426.76	25,282.29	50,144.47
<b>APLICACION DEL FINANCIAMIENTO</b>				
96	AMORTIZACIÓN DE LA DEUDA PÚBLICA	11,952.74	11,947.29	5.45
97	PASIVO CIRCULANTE	5,878.06	5,060.37	817.69
<i>Total para APLICACION DEL FINANCIAMIENTO</i>		17,830.80	17,007.66	823.14
<b>DEFICIT DE INVERSIÓN</b>		<b>57,595.96</b>	<b>8,274.63</b>	<b>49,321.33</b>
<b>SUPERAVIT O DEFICIT PRESUPUESTARIO</b>		<b>0.00</b>	<b>69,049.44</b>	<b>-69,049.44</b>

CARLOS SOLÍS MAZACÓN  
PRESIDENTE



CPA CARLA PANDAZO DÍAZ  
TESORERA